


# Laminare Grenzschichten



analytische Lösungen stationärer Strömungen :

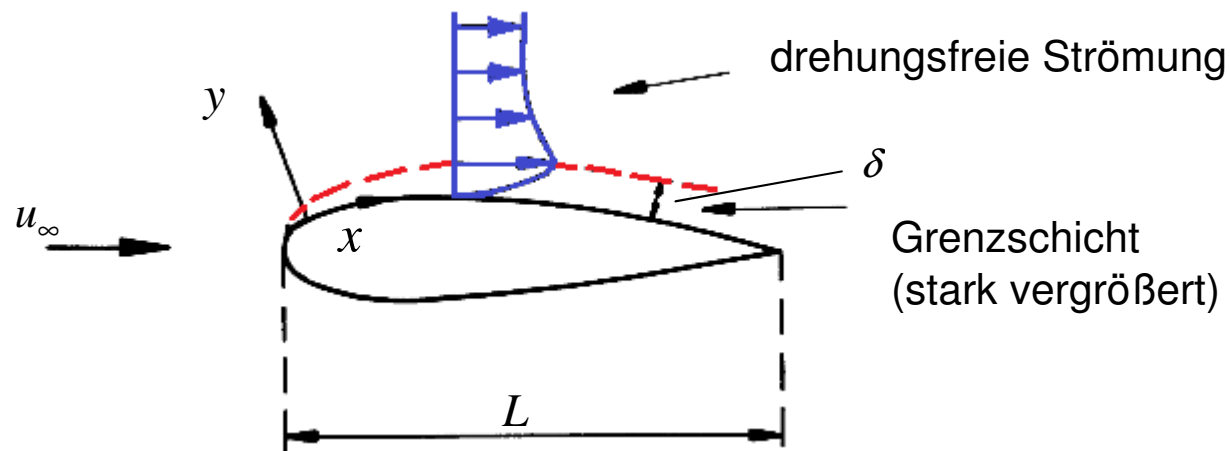
- Druck- und Reibungsterme im Gleichgewicht
- Trägheits- und Druckkräfte im Gleichgewicht

1904 Grenzschichtkonzept von Prandtl :

$\eta$  klein, dann werden Reibungskräfte nur in unmittelbarer Wandnähe berücksichtigt.

$\eta \rightarrow 0$  , dann  $\delta \rightarrow 0$  ;

durch  $\delta$  wird die Haftbedingung erfüllt  $\rightarrow$  Widerstandskraft



# Grenzschichtgleichungen

$\eta$  klein bzw.  $Re$  groß

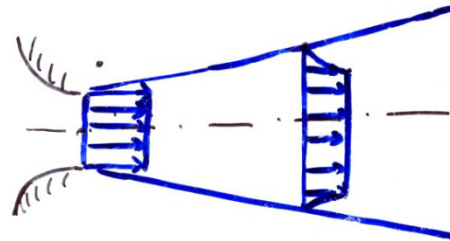
→ Grenzschicht existiert

$\delta \ll L \Rightarrow \frac{\partial u}{\partial y}$  sehr groß (i.a.)

dünne Reibungsschichten :

- Wandgrenzschicht

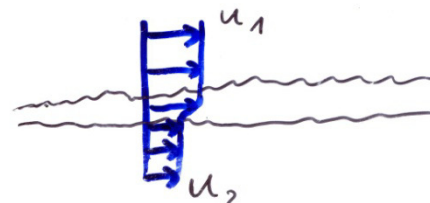
- Freistrah



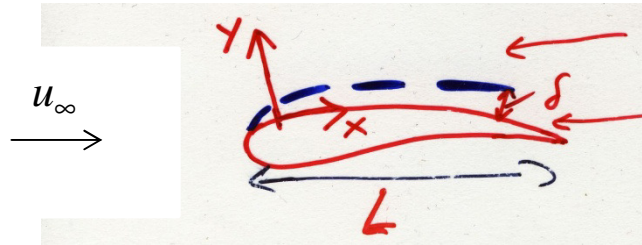
- Nachlauf



- Scherschicht



hier : Wandgrenzschichten



## Ableitung eines Maßes für die Grenzschichtdicke $\tilde{\delta}$

Impulsgleichung in x-Richtung :

$$u \frac{\partial u}{\partial x} + v \frac{\partial u}{\partial y} = -\frac{1}{\rho} \frac{\partial p}{\partial x} + \nu \left( \frac{\partial^2 u}{\partial x^2} + \frac{\partial^2 u}{\partial y^2} \right)$$

Referenzgeschwindigkeit :  $u_\infty$

charakteristische Länge :  $L$

$$\longrightarrow u \frac{\partial u}{\partial x} \sim \frac{u_\infty^2}{L} \quad \text{Ordnung der konvek. Terme}$$

Maß für die Variation von  $v$  aus der Kontinuitätsgleichung :

$$\frac{\partial u}{\partial x} + \frac{\partial v}{\partial y} = 0$$

$$u \gg v, \quad \frac{\partial}{\partial x} \ll \frac{\partial}{\partial y}$$

$$\Rightarrow \frac{\partial u}{\partial x}, \quad \frac{\partial v}{\partial y} \quad \text{von gleicher Ordnung in der Grenzschicht}$$

$$\rightarrow \frac{u_\infty}{L} \sim \frac{v}{\tilde{\delta}} \Rightarrow v \sim \frac{u_\infty \tilde{\delta}}{L}$$

$$\Rightarrow v \frac{\partial u}{\partial y} \sim \frac{u_\infty^2}{L}$$

$$\text{Ordnung der konvektiven Terme : } \frac{u_\infty^2}{L}$$

$$\text{Ordnung der Reibungsterme : } \nu \frac{\partial^2 u}{\partial y^2} \sim \nu \frac{u_\infty}{\tilde{\delta}^2}$$

Annahme : Übereinstimmung der Ordnung

$$\Rightarrow \tilde{\delta} \sim \sqrt{\frac{\nu L}{u_\infty}}$$

## Vereinfachung der Bewegungsgleichungen in der Grenzschicht

es ist :  $\frac{\partial}{\partial x} \ll \frac{\partial}{\partial y}$  ,  $\frac{\partial^2}{\partial x^2} \ll \frac{\partial^2}{\partial y^2}$

Referenzgrößen :

Längen :  $L$  in  $x$ - ,  $\tilde{\delta} \ll L$  in  $y$ - Richtung

Druck :  $\rho u_\infty^2$

Geschw. :  $u_\infty$  in  $x$ - ,  $\frac{u_\infty \tilde{\delta}}{L}$  in  $y$ -Richtung

$$\bar{x} = \frac{x}{L} \quad \bar{y} = \frac{y}{\tilde{\delta}}$$

$$\bar{u} = \frac{u}{u_\infty} \quad \bar{v} = \frac{v}{\tilde{\delta} u_\infty / L} = \frac{v}{u_\infty} \sqrt{\text{Re}} \quad \bar{p} = \frac{p}{\rho u_\infty^2}$$

man erhält :

$$\bar{u} \frac{\partial \bar{u}}{\partial \bar{x}} + \bar{v} \frac{\partial \bar{u}}{\partial \bar{y}} = - \frac{\partial \bar{p}}{\partial \bar{x}} + \frac{1}{\text{Re}} \frac{\partial^2 \bar{u}}{\partial \bar{x}^2} + \frac{\partial^2 \bar{u}}{\partial \bar{y}^2}$$

$$\frac{1}{\text{Re}} \left( \bar{u} \frac{\partial \bar{v}}{\partial \bar{x}} + \bar{v} \frac{\partial \bar{v}}{\partial \bar{y}} \right) = - \frac{\partial \bar{p}}{\partial \bar{y}} + \frac{1}{\text{Re}^2} \frac{\partial^2 \bar{v}}{\partial \bar{x}^2} + \frac{1}{\text{Re}} \frac{\partial^2 \bar{v}}{\partial \bar{y}^2}$$

$$\frac{\partial \bar{u}}{\partial \bar{x}} + \frac{\partial \bar{v}}{\partial \bar{y}} = 0$$

wobei :  $Re = u_\infty \frac{L}{\nu}$

dimensionslose Variable und die Differentiale von Ordnung 1

$\Rightarrow Re \rightarrow \infty$

$$\bar{u} \frac{\partial \bar{u}}{\partial \bar{x}} + \bar{v} \frac{\partial \bar{u}}{\partial \bar{y}} = -\frac{\partial \bar{p}}{\partial \bar{x}} + \frac{\partial^2 \bar{u}}{\partial \bar{y}^2}$$

$$0 = -\frac{\partial \bar{p}}{\partial \bar{y}}$$

$$\frac{\partial \bar{u}}{\partial \bar{x}} + \frac{\partial \bar{v}}{\partial \bar{y}} = 0$$

bzw. in dimensionsbehafteter Form

$$\begin{aligned} u \frac{\partial u}{\partial x} + v \frac{\partial u}{\partial y} &= -\frac{1}{\rho} \frac{\partial p}{\partial x} + \nu \frac{\partial^2 u}{\partial y^2} \\ 0 &= -\frac{\partial p}{\partial y} \\ \frac{\partial u}{\partial x} + \frac{\partial v}{\partial y} &= 0 \end{aligned}$$

$$\frac{\partial p}{\partial y} = 0 \Rightarrow p_{wand} = p_{\tilde{\delta}}$$

Druckverteilung aus Euler Glg.

$$U \frac{dU}{dx} = -\frac{1}{\rho} \frac{dp}{dx}$$

oder Bernoulli Glg.

$$p + \frac{\rho}{2} U^2 = \text{konst.}$$

$U$ : Geschwindigkeit bei  $\tilde{\delta}$

Anfangs- und Randbedingungen :  $u(x,0) = 0, \quad v(x,0) = 0$   
 $u(x,\infty) = U(x) \quad u(x_0, y) = u_0(y)$

### 2D stationäre kompressible Strömungen

$$\frac{\partial}{\partial x}(\rho u) + \frac{\partial}{\partial y}(\rho v) = 0$$

$$\rho u \frac{\partial u}{\partial x} + \rho v \frac{\partial u}{\partial y} = -\frac{\partial p}{\partial x} + \frac{\partial}{\partial y} \left( \eta \frac{\partial u}{\partial y} \right)$$

$$\rho c_p u \frac{\partial T}{\partial x} + \rho c_p v \frac{\partial T}{\partial y} = u \frac{\partial p}{\partial x} + \frac{\partial}{\partial y} \left( \lambda \frac{\partial T}{\partial y} \right) + \eta \left( \frac{\partial u}{\partial y} \right)^2$$

bekannt :  $c_p(T), \eta(T), \lambda(T), \frac{\partial p}{\partial x}$

Anfangs- und Randbedingungen :

$$u(x,0) = v(x,0) = 0$$

$$T(x,0) = T_w(x) \quad \text{oder}$$

$$\left. \frac{\partial T}{\partial y} \right|_{y=0} = 0$$

$$u(x, \infty) = U(x), \quad T(x, \infty) = T_i(x)$$

$$u(x_0, y) = u_0(y)$$

$$T(x_0, y) = T_0(y)$$

### Gültigkeit der Grenzschichtvereinfachung

$$Re \gg 1$$

$$R \gg \tilde{\delta}$$

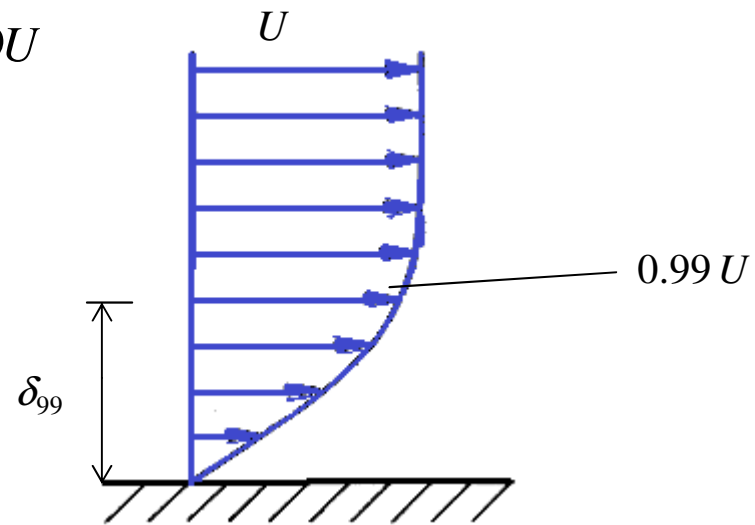
### Grenzschichtgrößen

Definition der Grenzschichtdicke ( 3 übliche Maße )

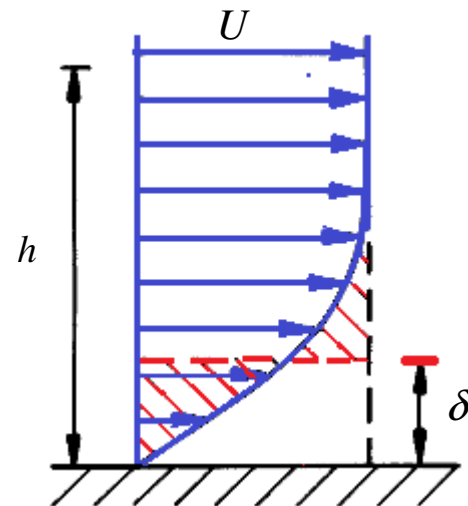


0,99 U – Dicke

$\delta = \delta_{99}$ , wobei  $u(x, y = \delta_{99}) = 0.99U$



Verdrängungsdicke :  $\delta_1$



Aufdickung einer angenommen reibungsfreien Strömung um  $\delta_1$ , wobei  $\dot{Q}_i = \dot{Q}_v$

$h \gg \delta$ , es gilt

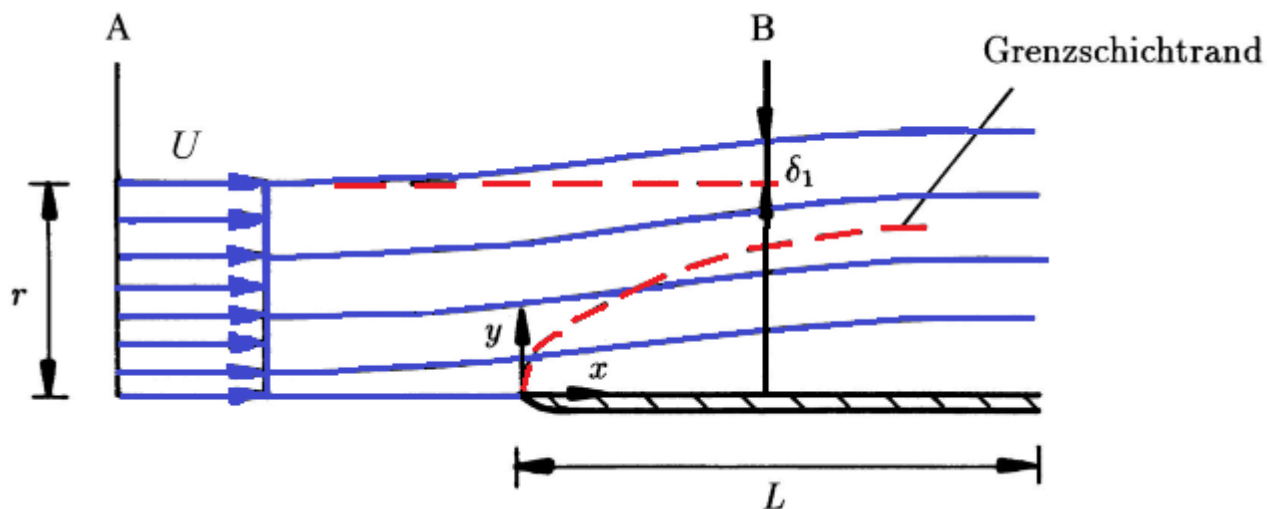
$$\underbrace{\int_0^h u dy}_{\dot{Q}_v} = U \underbrace{(h - \delta_1)}_{\dot{Q}_i}$$

$$h \rightarrow \infty \quad \Rightarrow \quad \delta_1 = \int_0^{\infty} \left(1 - \frac{u}{U}\right) dy$$

für  $\frac{dp}{dx}$  ist  $\delta_1$  entscheidend

weitere Interpretation von :  $\delta_1$

$\delta_1$  ist der Abstand, um den die Stromlinien bei  $y > \delta$  abgedrängt werden.



$\dot{Q}$  in A und B:

$$Ur = \int_0^{r+\delta_1} u \, dy = \int_0^r \underline{\underline{u \, dy}} + U\delta_1$$

$$\Rightarrow U\delta_1 = \int_0^r (U - u) \, dy$$

$$r \rightarrow \infty : \quad \delta_1 = \int_0^{\infty} \left(1 - \frac{u}{U}\right) \, dy$$

Impulsverlustdicke  $\delta_2$

$\delta_2$  ist die Dicke, so dass  $\rho U^2 \delta_2$  den Impulsverlust durch die Grenzschicht dargestellt

mit obiger Abbildung:  $I_{vb} \equiv$  Impulsfluss/Einheitsbreite

Schnitt A:  $I_{vb,A} = \rho U^2 r$

Schnitt B:  $I_{vb,B} = \int_0^{r+\delta_1} \rho u^2 \, dy = \int_0^r \rho u^2 \, dy + \rho U^2 \delta_1$

$$\delta_2 \text{ aus } I_{vb,A} - I_{vb,B}$$

$$\rho U^2 r - \int_0^r \rho u^2 dy - \rho U^2 \delta_1 \equiv \rho U^2 \delta_2$$

$$\int_0^r (U^2 - u^2) dy - U^2 \int_0^r \left(1 - \frac{u}{U}\right) dy = U^2 \delta_2$$

$$\Rightarrow r \rightarrow \infty \quad \boxed{\delta_2 = \int_0^{\infty} \frac{u}{U} \left(1 - \frac{u}{U}\right) dy}$$

$$\delta_2 < \delta_1$$

### von Kármánsche Integralbeziehung

exakte Lösungen der Grenzschichtgleichungen selten, Näherungsverfahren auf der Basis eines Integrals ( von Kármán 1921) gesucht

$$\int_0^h \left( u \frac{\partial u}{\partial x} + \nu \frac{\partial u}{\partial y} \right) dy = \int_0^h \left( U \frac{dU}{dx} + \nu \frac{\partial^2 u}{\partial y^2} \right) dy$$

mit  $h > \delta$

Umformung der x-Impulsgleichung mittels  $\pm u \frac{dU}{dx}$  und  $v \frac{\partial U}{\partial y}$

$$\underbrace{(U-u) \frac{dU}{dx}}_{\text{I}} + \underbrace{u \frac{\partial(U-u)}{\partial x}}_{\text{II}} + \underbrace{v \frac{\partial(U-u)}{\partial y}}_{\text{III}} = - \underbrace{v \frac{\partial^2 u}{\partial y^2}}_{\text{IV}}$$

I:

$$\int_0^h (U-u) \frac{dU}{dx} dy = U \frac{dU}{dx} \int_0^h \left(1 - \frac{u}{U}\right) dy = U \delta_1 \frac{dU}{dx}$$

III:

$$\int_0^h v \frac{\partial(U-u)}{\partial y} dy = v(U-u) \Big|_0^h - \int_0^h (U-u) \frac{\partial v}{\partial y} dy = \int_0^h \frac{\partial u}{\partial x} (U-u) dy$$

III'

IV: Schubspannung auf der Wand

$$\tau_0 = \eta \frac{\partial u}{\partial y} \Big|_{y=0}$$

$$-\frac{\eta}{\rho} \int_0^h \frac{\partial^2 u}{\partial y^2} dy = -\frac{1}{\rho} \int_0^h \frac{\partial}{\partial y} \left( \eta \frac{\partial u}{\partial y} \right) dy = \frac{\tau_0}{\rho}$$

II, III' :

$$\frac{\partial}{\partial x} [u(U-u)] = u \frac{\partial(U-u)}{\partial x} + (U-u) \frac{\partial u}{\partial x}$$

$$\int_0^h \left( u \frac{\partial(U-u)}{\partial x} + \frac{\partial u}{\partial x} (U-u) \right) dy =$$

$$\int_0^h \frac{\partial}{\partial x} [u(U-u)] dy = \frac{d}{dx} U^2 \int_0^h \frac{u}{U} \left( 1 - \frac{u}{U} \right) dy = \frac{d}{dx} (U^2 \delta_2)$$

**Zusammenfassung :**

von Kármánsche Integralbeziehung

$$\frac{d}{dx} (U^2 \delta_2) + \delta_1 U \frac{dU}{dx} = \frac{\tau_0}{\rho}$$

bzw.

$$\frac{d\delta_2}{dx} + \frac{1}{U} \frac{dU}{dx} (2\delta_2 + \delta_1) = \frac{\tau_0}{\rho U^2}$$

Annahme : Geschwindigkeitsprofil

$$\Rightarrow \delta = f(x) \text{ und } \tau_0 = g(x)$$

Beispiel : längsangeströmte ebene Platte

$$\frac{dU}{dx} = 0$$

$$\frac{d}{dx} \int_0^{\delta} (U - u)u \, dy = \frac{\tau_0}{\rho}$$

Geschwindigkeitsprofil :

$$\frac{u}{U} = a + b \frac{y}{\delta} + c \frac{y^2}{\delta^2} + d \frac{y^3}{\delta^3}$$

Randbedingungen :

$$y = 0 \quad u = 0 \quad , \quad \frac{\partial^2 u}{\partial y^2} = 0 \quad 1)$$

$$y \rightarrow \delta \quad u = U \quad , \quad \frac{\partial u}{\partial y} = 0 \quad 2)$$

aus 1) folgt :  $a = c = 0$

aus 2) folgt :  $b = 3/2 ; d = - 1/2$

$$\frac{u}{U} = \frac{3}{2} \frac{y}{\delta} - \frac{1}{2} \left( \frac{y}{\delta} \right)^3 \quad \text{mit } \delta = \delta(x)$$

$$U^2 \int_0^h \frac{u}{U} \left( 1 - \frac{u}{U} \right) dy = \frac{39}{280} U^2 \delta$$

und :

$$\frac{\tau_0}{\rho} = \nu \left( \frac{\partial u}{\partial y} \right)_{y=0} = \frac{3}{2} \nu \frac{U}{\delta}$$

⇒ von Kármán Beziehung für die ebene Platte

$$\frac{39}{280} \frac{d}{dx} (U^2 \delta) = \frac{39}{280} U^2 \frac{d\delta}{dx} = \frac{3}{2} \nu \frac{U}{\delta}$$

Integration in x-Richtung mit  $\delta = 0$  bei  $x = 0$

$$\delta = 4.64 \sqrt{\nu x / U}$$

$$\delta_{lam} \sim \sqrt{x}$$



Reibungsbeiwert :  $c_f = \frac{\tau_0}{\frac{\rho}{2} U^2}$

$$c_f = \frac{\tau_0}{\frac{\rho}{2} U^2} = \frac{\frac{3}{2} U \nu / \delta}{\frac{1}{2} U^2} = \frac{0.646}{\sqrt{\text{Re}_x}}$$

$$c_{f, \text{lam}} \sim x^{-\frac{1}{2}}$$

## Ähnliche Lösung der Grenzschichtströmung der ebenen Platte (Blasius Lösung)

Vernachlässigung der Verdrängung

$$\rightarrow U = \text{konst} \quad \rightarrow \frac{dp}{dx} = 0$$

→ kein Längenmaß

Vorstellung : Lösung ist „ähnlich“

$$\frac{u}{U} = g(\bar{\eta})$$

wobei

$$\bar{\eta} = \frac{y}{\delta(x)} \quad (\text{Ansatz von Blasius})$$

## Ausgangsgleichungen und Randbedingungen

$$u \frac{\partial u}{\partial x} + v \frac{\partial u}{\partial y} = \nu \frac{\partial^2 u}{\partial y^2}$$

$$\frac{\partial u}{\partial x} + \frac{\partial v}{\partial y} = 0$$

$$x = 0, y \quad u(y) = U$$

$$0 \leq x \leq L, y = 0 \quad u = v = 0$$

$$0 \leq x \leq L, \frac{y}{\delta} \rightarrow \infty \quad u \rightarrow U$$

## Kontinuitätsgleichungen via Stromfunktion $\psi$

$$u = \frac{\partial \psi}{\partial y} \quad v = -\frac{\partial \psi}{\partial x}$$

$$\psi = \int_0^h u \, dy = \delta \int_0^{\bar{\eta}} u \, d\bar{\eta}$$

$$= \delta \int_0^{\bar{\eta}} U \, g(\bar{\eta}) \, d\bar{\eta} = \delta U \, f(\bar{\eta}), \quad \text{so dass} \quad g(\bar{\eta}) \equiv \frac{df}{d\bar{\eta}}$$

Stromfunktion  $\psi$  in Impulsgleichungen einführen

$$\frac{\partial \psi}{\partial y} \frac{\partial^2 \psi}{\partial x \partial y} - \frac{\partial \psi}{\partial x} \frac{\partial^2 \psi}{\partial y^2} = \nu \frac{\partial^3 \psi}{\partial y^3}$$

$$x = 0 \quad \frac{\partial \psi}{\partial y} = U$$

$$y = 0 \quad \frac{\partial \psi}{\partial y} = \psi = 0$$

$$\frac{y}{\delta} \rightarrow \infty \quad \frac{\partial \psi}{\partial y} \rightarrow U$$

Rückführung auf  $f(\bar{\eta}) = \frac{\psi}{\delta U}$

$$\frac{\partial \psi}{\partial x} = U \left[ f \frac{d\delta}{dx} + \delta \frac{\partial f}{\partial x} \right] = U \frac{d\delta}{dx} \underline{\underline{[f - f' \bar{\eta}]}}$$

$$\frac{\partial^2 \psi}{\partial x \partial y} = U \frac{d\delta}{dx} \frac{\partial}{\partial y} [f - f' \bar{\eta}] = \underline{\underline{-\frac{U \bar{\eta} f''}{\delta} \frac{d\delta}{dx}}}$$

$$\frac{\partial \psi}{\partial y} = \underline{\underline{U f'}}, \quad \frac{\partial^2 \psi}{\partial y^2} = \underline{\underline{\frac{U f''}{\delta}}}, \quad \frac{\partial^3 \psi}{\partial y^3} = \underline{\underline{\frac{U f'''}{\delta^2}}}$$

mit

$$\frac{\partial f}{\partial x} = \frac{df}{d\bar{\eta}} \frac{\partial \bar{\eta}}{\partial x} = -f' \frac{\bar{\eta}}{\delta} \frac{d\delta}{dx}$$

$$\frac{\partial f}{\partial y} = \frac{df}{d\bar{\eta}} \frac{\partial \bar{\eta}}{\partial y} = f' \frac{1}{\delta}$$

$$\frac{\partial}{\partial y} (f' \bar{\eta}) = \bar{\eta} f'' \frac{1}{\delta} + f' \frac{1}{\delta}$$

die Impulsgleichung lautet

$$-U^2 f' f'' \frac{\bar{\eta}}{\delta} \frac{d\delta}{dx} - U^2 \frac{f''}{\delta} \frac{d\delta}{dx} [f - f' \bar{\eta}] = \nu \frac{U f'''}{\delta^2} \quad \Rightarrow \quad - \left( \frac{U \delta}{\nu} \frac{d\delta}{dx} \right) f' f'' = f'''$$

da  $f(\bar{\eta})$  folgt

$$\frac{U \delta}{\nu} \frac{d\delta}{dx} = \text{konstant} = \frac{1}{2} \quad (\text{gewählt})$$

$$\Rightarrow \delta = \sqrt{\frac{\nu x}{U}}$$

Somit gilt

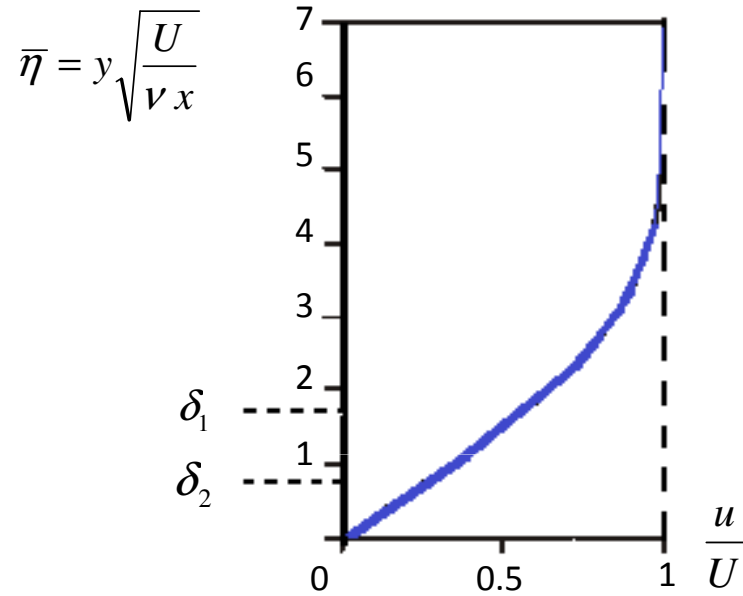
$$\frac{1}{2} f' f'' + f''' = 0$$

Randbedingungen :  $f(0) = f'(0) = 0$

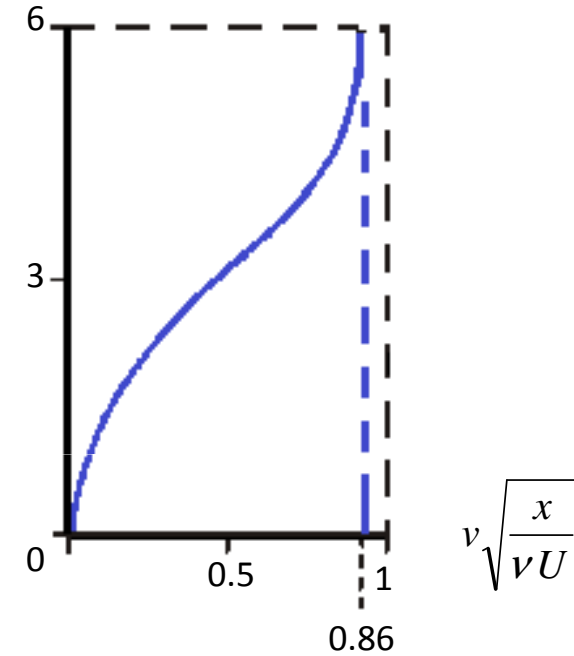
$$f'(\infty) = 1$$

Blasius 1908 über Reihenentwicklung gelöst.

$\frac{u}{U} = f'(\bar{\eta})$  : Geschwindigkeitsprofil für sämtliche Schnitte



$$\bar{\eta} = y \sqrt{\frac{U}{\nu x}}$$



$$\begin{aligned} v = -\frac{\partial \psi}{\partial x} &= -U \frac{d\delta}{dx} [f - f'\bar{\eta}] & \frac{d\delta}{dx} &= \frac{1}{2} \sqrt{\frac{\nu}{xU}} \\ &= \frac{1}{2} \sqrt{\frac{\nu U}{x}} [\bar{\eta} f' - f] \end{aligned}$$

$$u = 0,99U \quad \text{bei} \quad \xi = 4.9$$

$$\Rightarrow \delta_{99} = 4.9 \sqrt{\frac{\nu x}{U}} \quad \text{bzw.} \quad \frac{\delta_{99}}{x} = \frac{4.9}{\sqrt{\frac{Ux}{\nu}}} = \frac{4.9}{\sqrt{\text{Re}_x}} \quad \Rightarrow \delta \sim \sqrt{x}$$

$$U = 1 \frac{\text{m}}{\text{s}} \rightarrow \text{Re}_{x=1\text{m}} = 6 \times 10^4 \Rightarrow \delta_{99} = 2\text{cm}$$

$$\delta_1 = \int_0^{\infty} \left(1 - \frac{u}{U}\right) dy \quad \delta_1 = 1.72 \sqrt{\frac{\nu x}{U}}, \quad \delta_2 = 0.664 \sqrt{\frac{\nu x}{U}}$$

$$\tau_0 = \eta \left. \frac{\partial u}{\partial y} \right|_{y=0} = \eta \left. \frac{\partial^2 \psi}{\partial y^2} \right|_{y=0} = \eta \frac{U f''(0)}{\delta}$$

$$\tau_0 = \frac{0.332 \rho U^2}{\sqrt{\text{Re}_x}} \quad \Rightarrow \quad \tau_0 \sim \frac{1}{\sqrt{x}}$$

Achtung:  $x \rightarrow 0 \quad \tau_0 \rightarrow \infty; \quad \frac{\partial}{\partial x} \ll \frac{\partial}{\partial y}$  nicht mehr erfüllt!

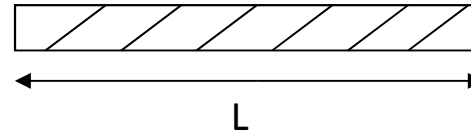
lokaler Reibungsbeiwert

$$c_f = \frac{\tau_0}{\frac{1}{2}\rho U^2} = \frac{0.664}{\sqrt{\text{Re}_x}}$$

Reibungskraft auf einer Seite der Platte

$$D = \int_0^L \tau_0 dx = \frac{0.664 \rho U^2 L}{\sqrt{\text{Re}_L}}$$

$$D_{lam} \sim U^{3/2}$$



Reibungsbeiwert  $c_D$

$$c_D = \frac{D}{\frac{1}{2}\rho U^2 L} = \frac{1.33}{\sqrt{\text{Re}_L}}$$

wobei

$$c_D = \frac{1}{L} \int_0^L c_f dx$$